

Fréquentation de l'interface publique de Calames

Rapport statistique 2022

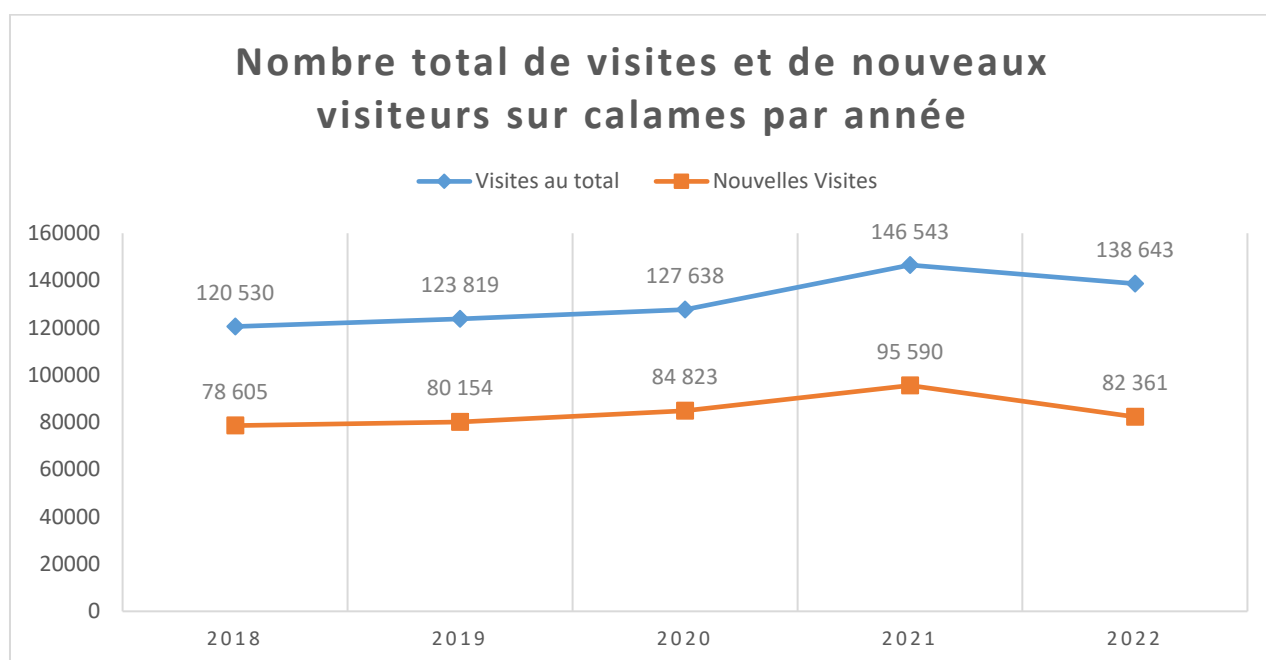
Sommaire

| | |
|--|-----------|
| 2021 et 2022, les deux meilleures années jamais enregistrées pour la consultation du catalogue Calames | 3 |
| Type d'appareils utilisés par les visiteurs de Calames | 4 |
| Pays de provenance des visiteurs de Calames | 5 |
| Liens entrants vers Calames | 7 |
| Visites en provenance de sites web durant l'année 2021 : détail des principaux sites..... | 8 |
| Visites en provenance de sites web durant l'année 2022 : détail des principaux sites..... | 9 |
| Vues de pages | 11 |
| Nombre de pages vues par visite | 12 |
| Nombre de recherches et de recherches simples dans Calames par année | 13 |
| Fréquence des visites de Calames..... | 14 |
| Liens sortants : depuis Calames vers une autre URL..... | 15 |

2021 et 2022, les deux meilleures années jamais enregistrées pour la consultation du catalogue Calames

En 2021 et 2022, la hausse constante de la fréquentation du catalogue Calames s'est poursuivie.

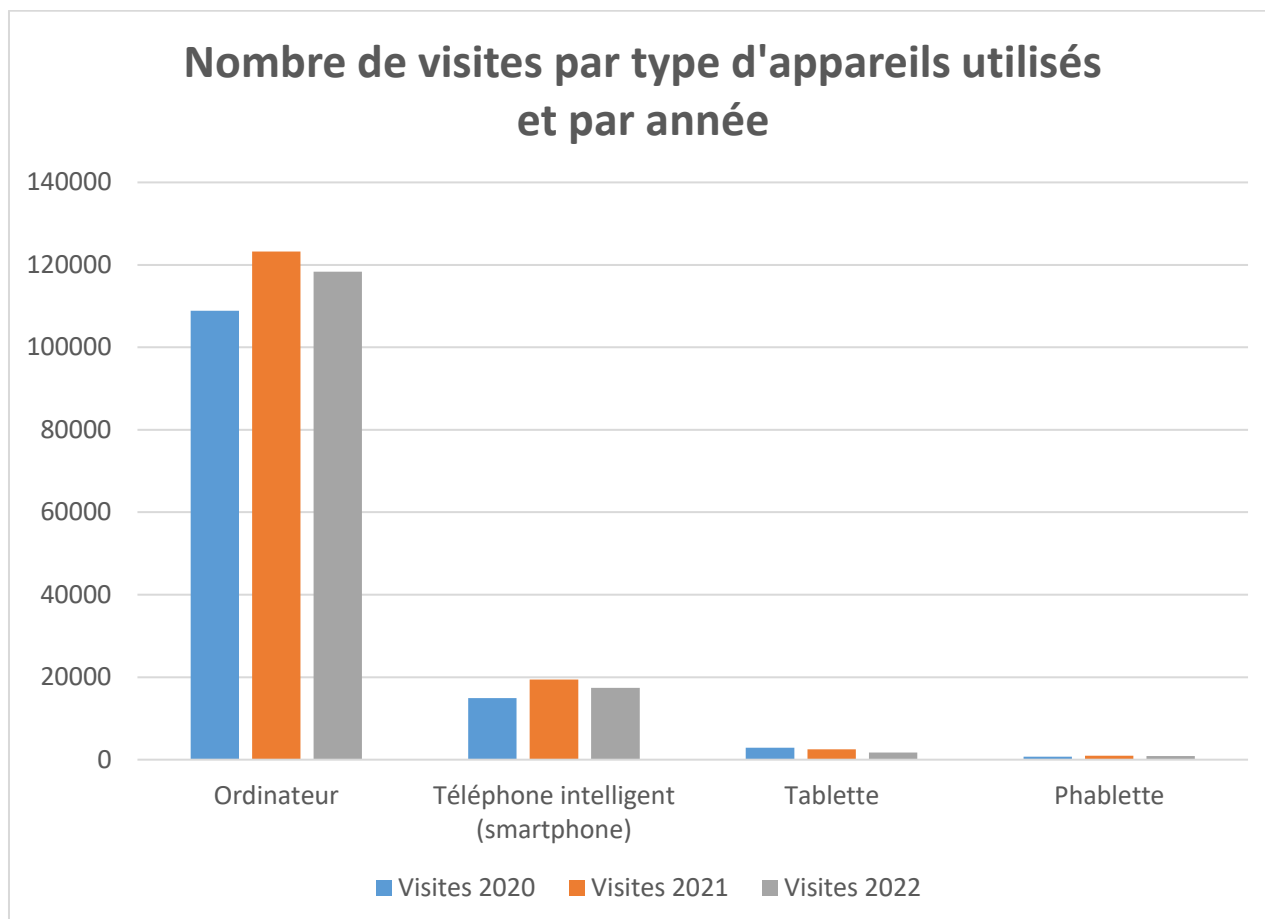
2021 constitue à cet égard un record, dans la foulée de 2020 qui était déjà la meilleure année de consultation. En 2022, le nombre total de visites se tasse légèrement, mais reste tout de même légèrement supérieur à 2020. Le nombre de « nouvelles » visites, c'est-à-dire de visiteurs uniques durant l'année diminue quant à lui plus fortement en 2022.



| | Actions | Actions par visite | Durée moy. des visites | Taux de rebond |
|------|---------|--------------------|------------------------|----------------|
| 2022 | 565 897 | 4,1 | 3 min 48s | 68 % |
| 2021 | 270 727 | 1,8 | 2 min 25s | 69 % |
| 2020 | 243 545 | 1,9 | 2 min 30s | 69 % |
| 2019 | 238 254 | 1,9 | 2 min 55s | 68 % |
| 2018 | 237 950 | 2 | 3 min 4s | 67 % |

Les actions peuvent être des visites de pages, des recherches sur le site, ou des liens sortants, provoqués par un clic sur une page du site visité.

Type d'appareils utilisés par les visiteurs du catalogue Calames



L'usage reste, pour la grande majorité des visiteurs de Calames, celui d'une connexion au catalogue depuis un ordinateur.

L'utilisation des smartphones et tablettes ne progresse pas sur la période considérée. Sans doute la conception ancienne de l'interface et la structure hiérarchisée des données expliquent ce phénomène à rebours de ce qui est souvent décrit comme une tendance générale du web (progression des appareils nomades aux dépens des ordinateurs).

Pays de provenance des visiteurs de Calames



La carte ci-dessus est celle des pays de provenance des visiteurs de Calames en 2021. Les pays ayant fourni **au moins un visiteur à Calames durant l'année sont en bleu clair**. Cette carte est presque identique pour 2022 à quelques exceptions près.

Le graphique suivant additionne et regroupe les visiteurs uniques de Calames sur une année et par pays pour la période 2020-2022. Seuls les pays comptant au moins 500 visiteurs par an durant ces trois années figurent sur ce graphique.

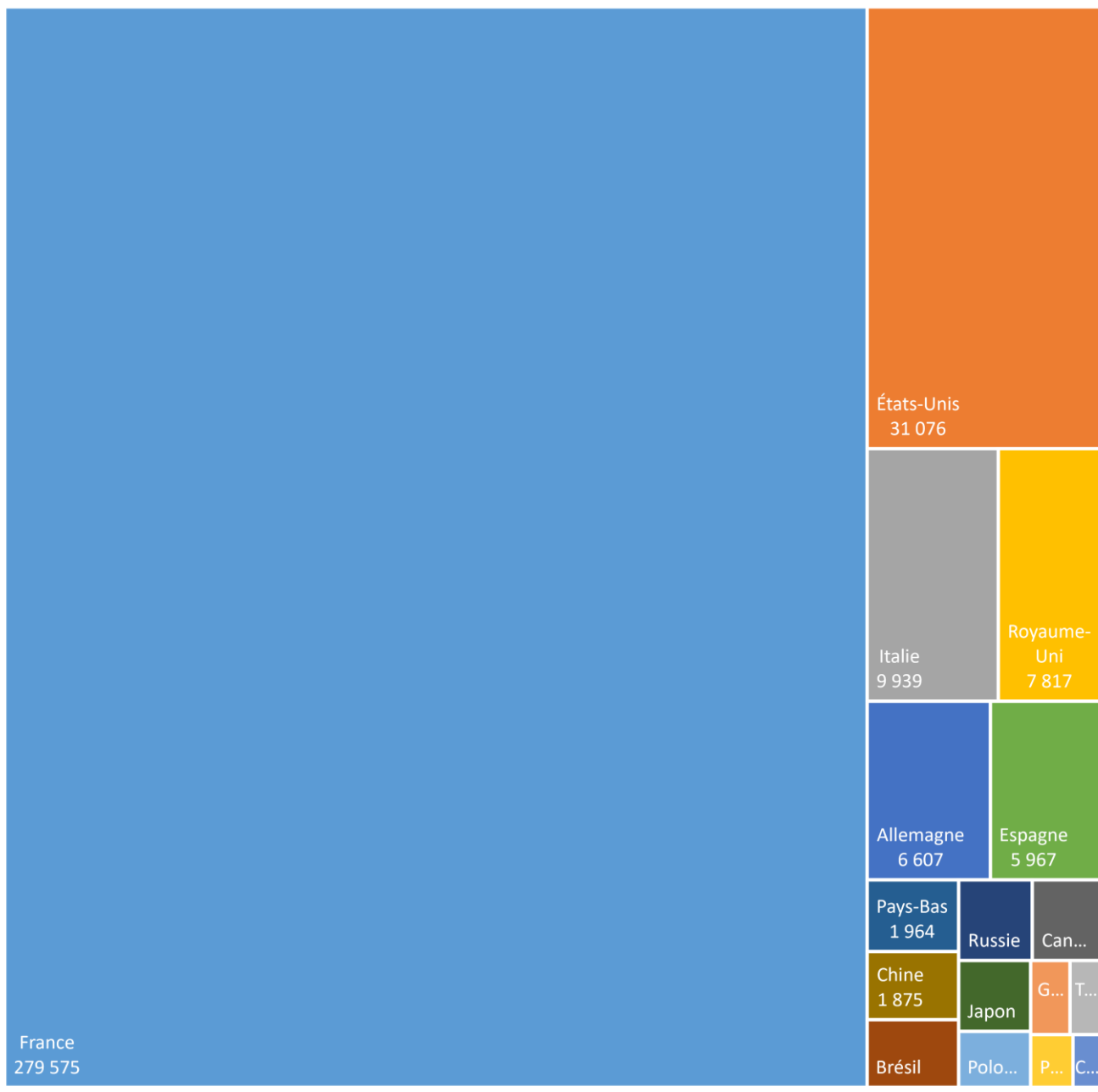
Les six premiers pays de provenance des visiteurs de Calames **restent inchangés d'une année à l'autre et leurs nombres respectifs varient peu** : France, Etats-Unis, Italie, Royaume-Uni, Allemagne et Espagne fournissent **l'immense majorité des visiteurs de Calames**.

Au niveau européen, le portail du CERL qui moissonnait Calames a été arrêté au printemps 2020 et aucun portail équivalent **ne l'a remplacé pour l'instant**. Le portail [Archives Portal Europe](#) moissonne quant à lui le portail [FranceArchives](#) dans lequel figurent quelques établissements Calames.

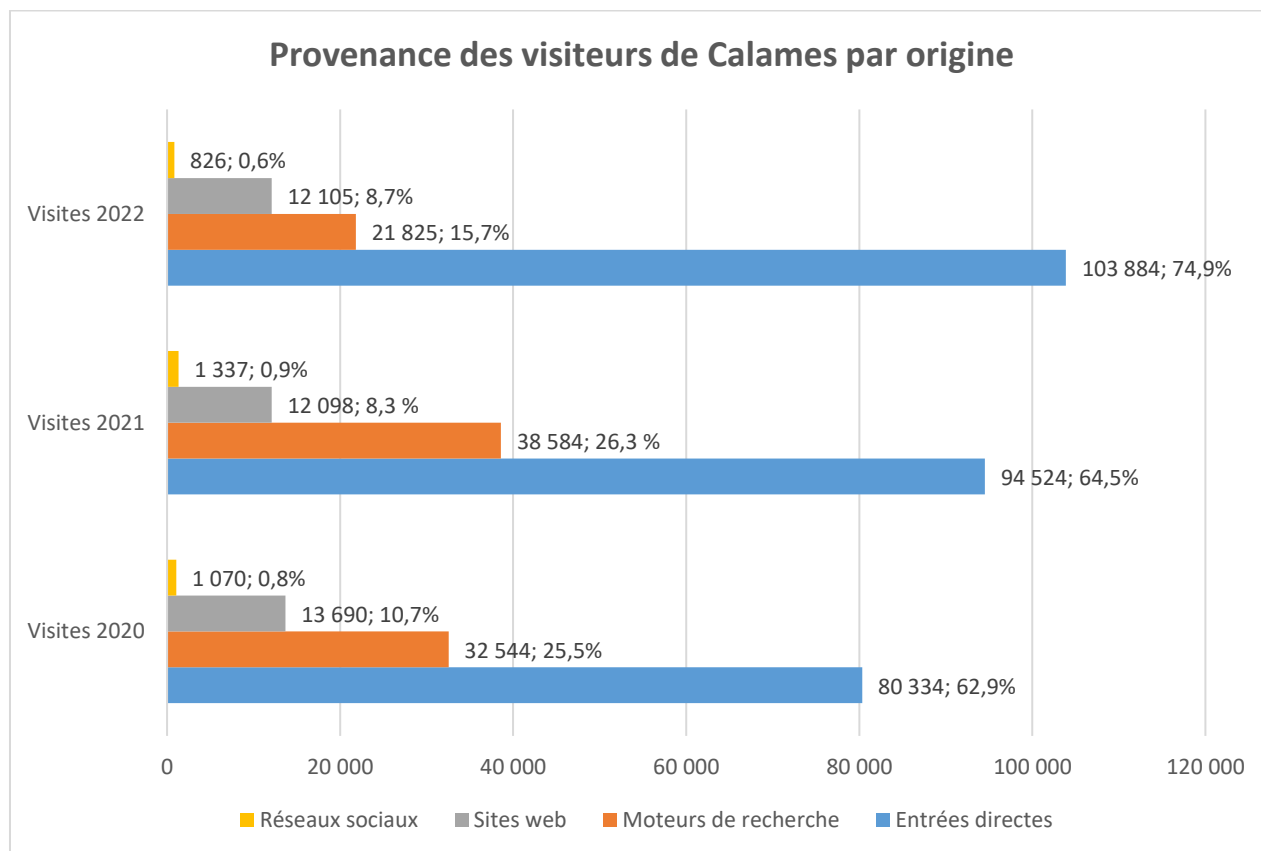
On peut noter **l'absence de pays francophones dans ce graphique** ; seul le Canada y figure, mais ce pays reste tout de même secondaire en comparaison des six premiers. La Belgique et la Suisse sont plutôt en retrait et **les pays d'Afrique le sont encore plus**.

Nombre de visiteurs uniques dans Calames par pays pour la période 2020-2022

- France
- États-Unis
- Italie
- Royaume-Uni
- Allemagne
- Espagne
- Pays-Bas
- Brésil
- Canada
- Chine
- Russie
- Japon
- Pologne
- Grèce
- Turquie
- Portugal
- Corée du Sud



Liens entrants vers Calames



Une majorité de visites sur Calames est toujours réalisée en saisissant directement une url de Calames dans **la barre d'adresse des navigateurs** (ou en cliquant dans les favoris). **Cette tendance s'accroît au cours des trois dernières années, passant de 62% des visites en 2020 à 74% en 2022.**

Visites en provenance de sites web en 2021 : détail des principaux sites

| URL du site de provenance | Type de site web | Nombre de visites | Nombre de visiteurs uniques |
|--------------------------------------|---------------------------|-------------------|-----------------------------|
| fr.wikipedia.org | Plateforme de contenu | 1 784 | 1 765 |
| www.sudoc.abes.fr | Catalogue national | 1 655 | 1 634 |
| bljd.sorbonne.fr | Site institutionnel | 1 562 | 1 439 |
| www.lacontemporaine.fr | Site institutionnel | 1 293 | 1 219 |
| bibliotheque.inha.fr | Site institutionnel | 1 249 | 1 157 |
| initiale.irht.cnrs.fr | Base d'images | 494 | 358 |
| fr.m.wikipedia.org | Plateforme de contenu | 406 | 390 |
| omnia.college-de-france.fr | Catalogue d'établissement | 300 | 296 |
| www.bibliotheque-institutdefrance.fr | Site institutionnel | 548 | 482 |
| www.bibliotheque-diderot.fr | Site institutionnel | 240 | 238 |
| en.wikipedia.org | Plateforme de contenu | 148 | 146 |
| medium-avance.irht.cnrs.fr | Catalogue national | 144 | 133 |
| primo-prod.parisnanterre.fr | Catalogue d'établissement | 130 | 127 |
| www.bis-sorbonne.fr | Site institutionnel | 130 | 103 |
| www.mirabileweb.it | Catalogue étranger | 66 | 65 |
| de.wikipedia.org | Plateforme de contenu | 61 | 57 |
| doc.scd.univ-tours.fr | Catalogue d'établissement | 55 | 55 |
| cths.fr | Site institutionnel | 51 | 50 |
| translate.googleusercontent.com | Service en ligne | 51 | 51 |
| inha.summon.serialssolutions.com | Catalogue d'établissement | 49 | 49 |
| www.earlymedievalmonasticism.org | Catalogue étranger | 47 | 47 |

En 2021, Wikipédia reste le principal site de provenance des visiteurs de Calames, tant en français que dans la langue des principaux pays d'origine des visiteurs (anglais ou allemand), devant le Sudoc.

Plusieurs sites ou bases d'images d'établissements du réseau sont ensuite présents.

Quelques partenaires de l'Abes ayant développé des liens avec Calames sont également référencés : l'[IRHT](#) pour Initiale et Médium, ainsi que le [CTHS](#).

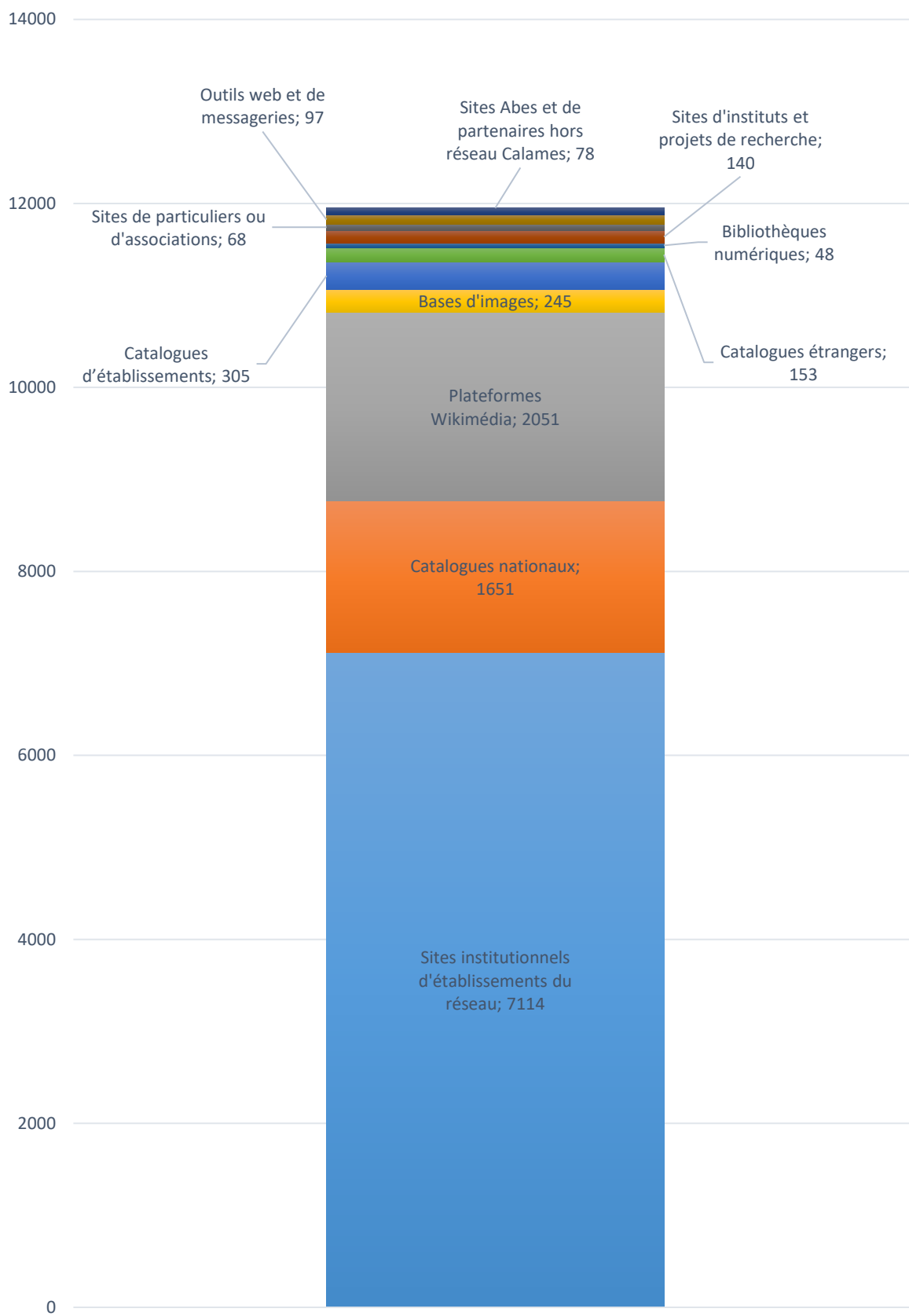
Quelques sites étrangers complètent ce tableau.

Visites en provenance de sites web en 2022 : détail des principaux sites

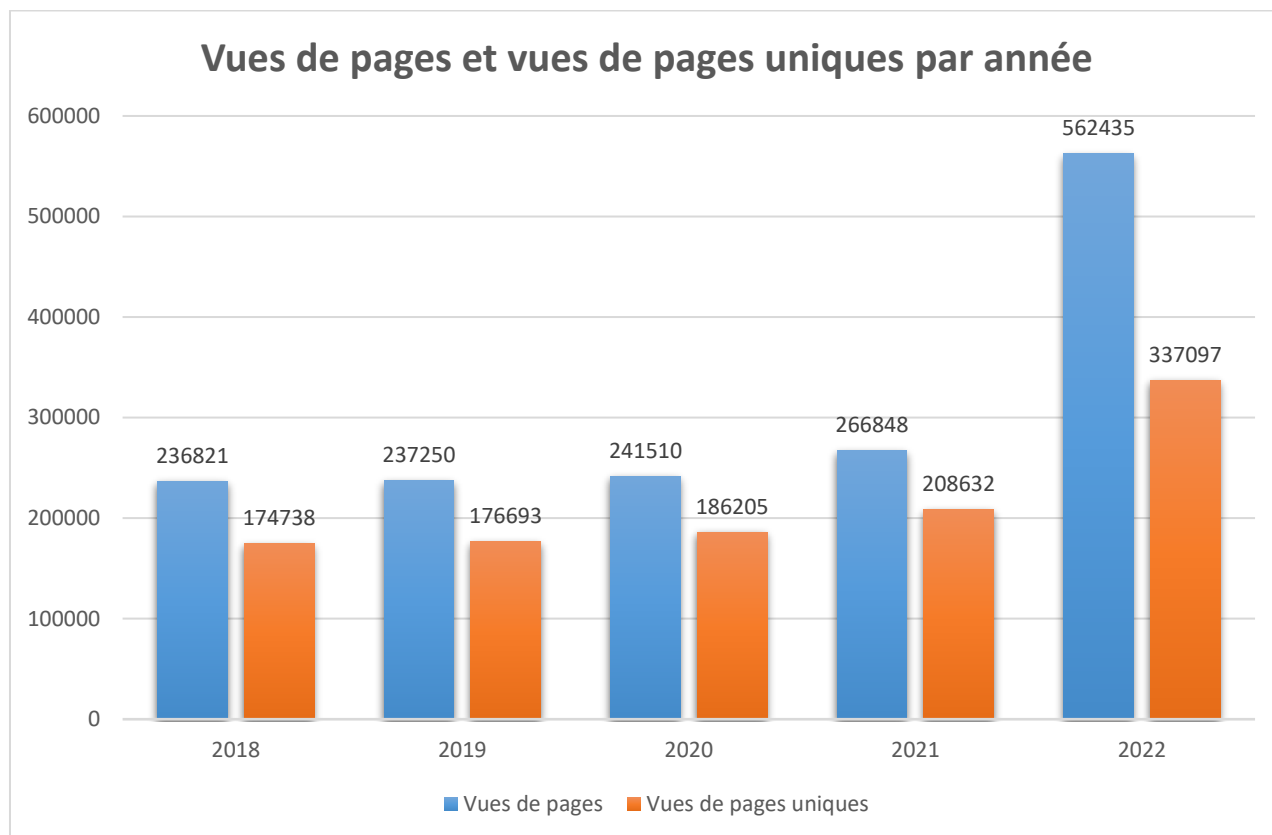
| URL du site de provenance | Type de site web | Visites | Visiteurs uniques |
|--------------------------------------|---------------------------|---------|-------------------|
| www.lacontemporaine.fr | Site institutionnel | 1 978 | 1 877 |
| bibliotheque.inha.fr | Site institutionnel | 1 657 | 1 526 |
| bljd.sorbonne.fr | Site institutionnel | 1 512 | 1 345 |
| www.sudoc.abes.fr | Catalogue national | 1 459 | 1 442 |
| fr.wikipedia.org | Plateforme de contenu | 1 418 | 1 405 |
| www.bis-sorbonne.fr | Site institutionnel | 865 | 853 |
| www.bibliotheque-institutdefrance.fr | Site institutionnel | 553 | 517 |
| fr.m.wikipedia.org | Plateforme de contenu | 356 | 342 |
| initiale.irht.cnrs.fr | Base d'images | 245 | 226 |
| www.bibliotheque-diderot.fr | Site institutionnel | 206 | 195 |
| medium-avance.irht.cnrs.fr | Catalogue national | 179 | 171 |
| primo-prod.parisnanterre.fr | Catalogue d'établissement | 171 | 166 |
| en.wikipedia.org | Plateforme de contenu | 110 | 109 |
| doc.scd.univ-tours.fr | Catalogue d'établissement | 72 | 72 |
| www.mirabileweb.it | Catalogue étranger | 66 | 60 |
| de.wikipedia.org | Plateforme de contenu | 48 | 43 |
| 14-18.institut-de-france.fr | Base documentaire | 42 | 40 |
| www.earlymedievalmonasticism.org | Catalogue étranger | 40 | 39 |
| en.m.wikipedia.org | Plateforme de contenu | 39 | 39 |

En 2022, les principaux sites de provenance sur Calames restent les mêmes, mais dans un ordre différent : certains sites d'établissements amènent plus de visiteurs vers Calames que Wikipédia ou le Sudoc.

Répartition des liens entrants par type de sites web pour l'année 2022



Vues de pages



Les vues de pages uniques représentent le nombre de pages différentes que les visiteurs du catalogue ont affichées sur leur navigateur durant une année donnée. Ce chiffre est différent de celui des vues de pages qui est le total de toutes les vues de pages dans Calames durant une année donnée, y compris lorsqu'une même page a été visualisée plusieurs fois durant l'année.

Le nombre total de pages vues a quasiment doublé en 2022, alors qu'il était resté relativement stable au cours des années précédentes. Cette hausse soudaine demande à être confirmée dans le temps.

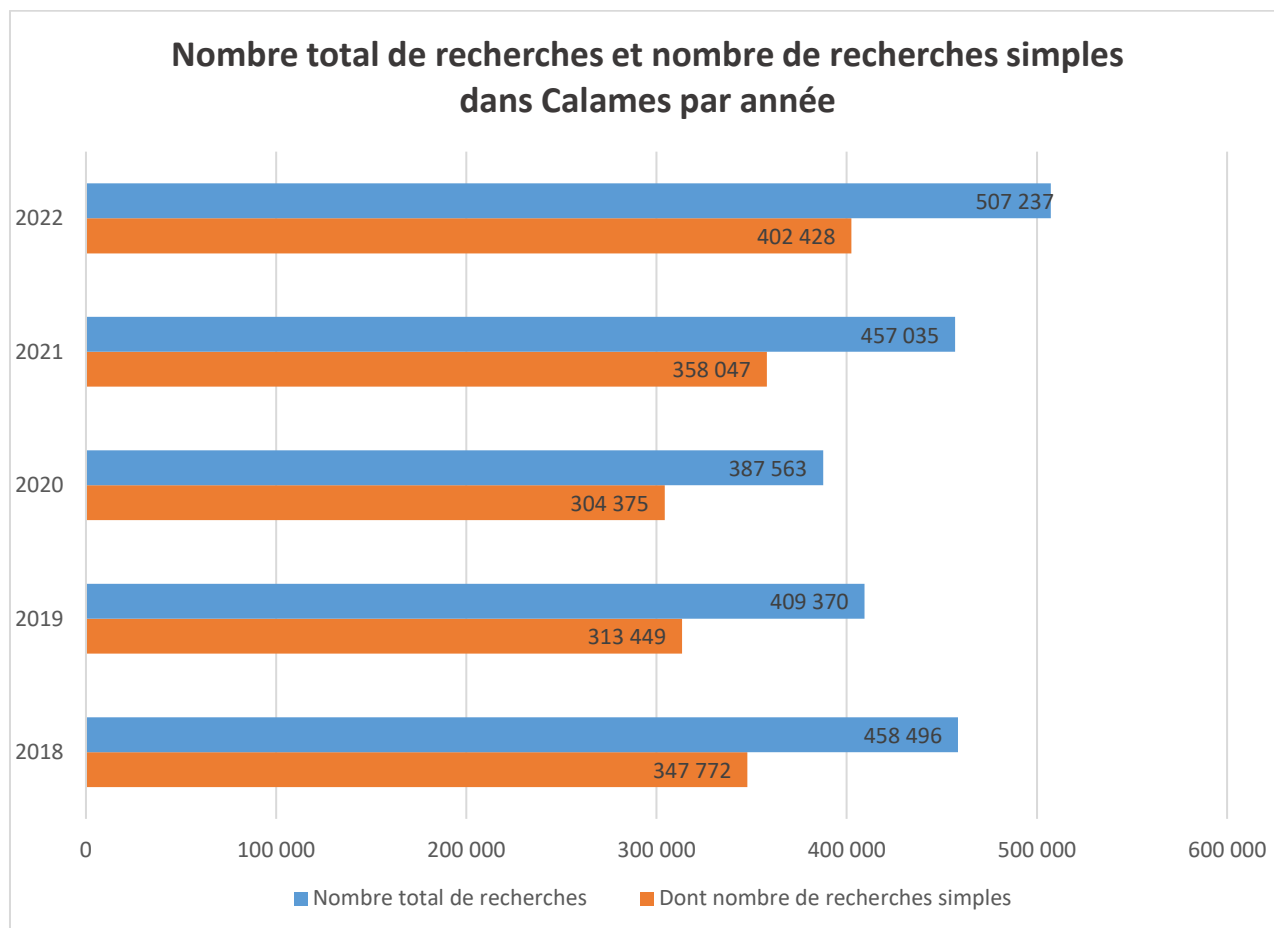
Le nombre des vues de pages uniques a également augmenté, mais dans une proportion moindre.

Nombre de pages vues par visite



La tendance des années précédentes se confirme : plus de deux tiers des visiteurs de Calames ne visualisent qu'une page lors d'une visite sur le catalogue et 85% une ou deux pages.

Nombre de recherches et de recherches simples dans Calames par année



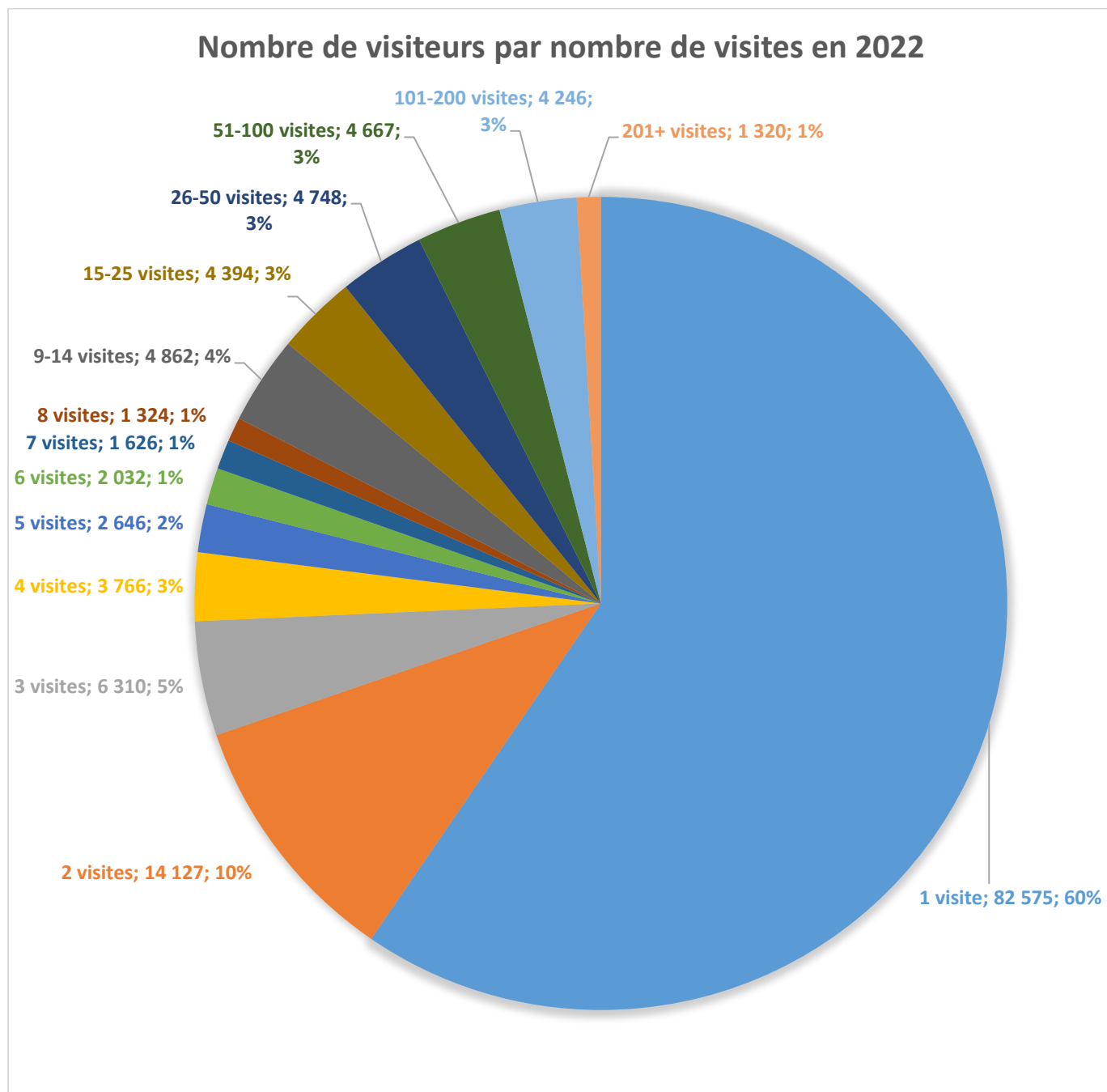
Le nombre de recherches simples correspond aux recherches lancées en tapant des mots dans la barre « Mot(s) clé(s) » dans la [page d'accueil de Calames](#). L'autre type de recherche possible dans Calames est la recherche avancée, dont le pourcentage reste stable ces quatre dernières années passant de 25% en 2018 à 20% en 2022.

Après plusieurs années de baisse continue, constatées antérieurement à la pandémie, le nombre de recherches connaît une nouvelle hausse, cohérente avec la hausse globale de la fréquentation de Calames. **L'année 2022 constitue la meilleure année pour cet indicateur depuis au moins 2015.**

En 2022, le nombre moyen de recherches par visite est de 3,65, chiffre qui reste relativement stable ces quatre dernières années. Il semble que la hausse du nombre de visites soit donc la principale cause de cette hausse du nombre de recherches.

Cette tendance vaut également pour les recherches avancées.

Fréquence des visites de Calames

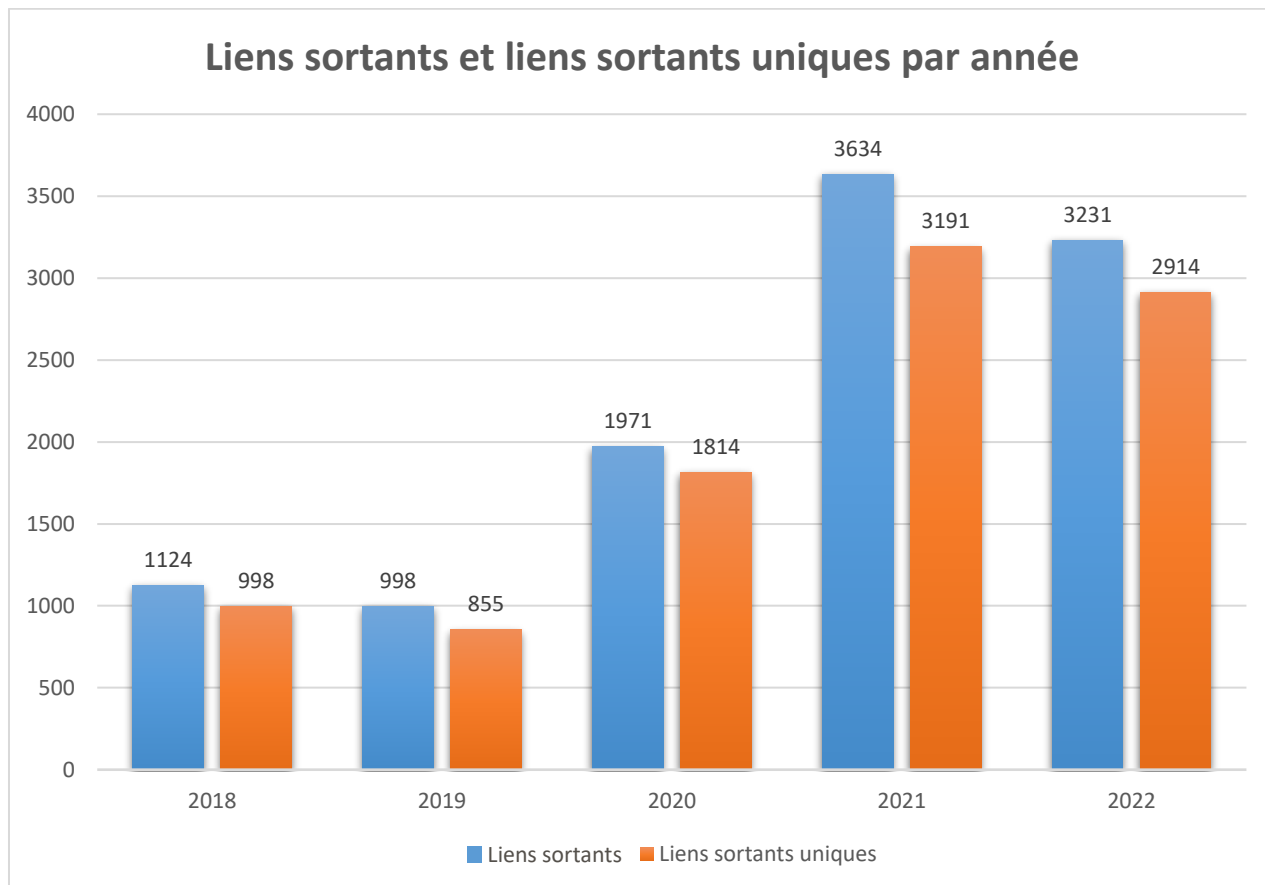


La fréquence des visites reste la même en 2022 que les années précédentes, sans évolution majeure : les visiteurs ne se rendant qu'une fois dans l'année sur Calames représentent toujours une majorité.

Un peu plus de 20% des visiteurs reviennent entre 2 et 8 fois sur le catalogue.

17% des visiteurs sont les plus assidus, comptabilisant chacun 9 visites ou plus sur le catalogue durant l'année.

Liens sortants : depuis Calames vers une autre URL



Les liens sortants sont tous les liens sur lesquels les utilisateurs de Calames cliquent pour quitter Calames et se rendre sur un autre site (**une fenêtre fermée ou la saisie directe d'une autre url dans la barre d'adresse du navigateur n'est pas comptabilisée comme un lien sortant**). Ce chiffre comptabilise plusieurs fois un même lien si plusieurs visiteurs de Calames sortent du catalogue par ce même lien durant une année donnée.

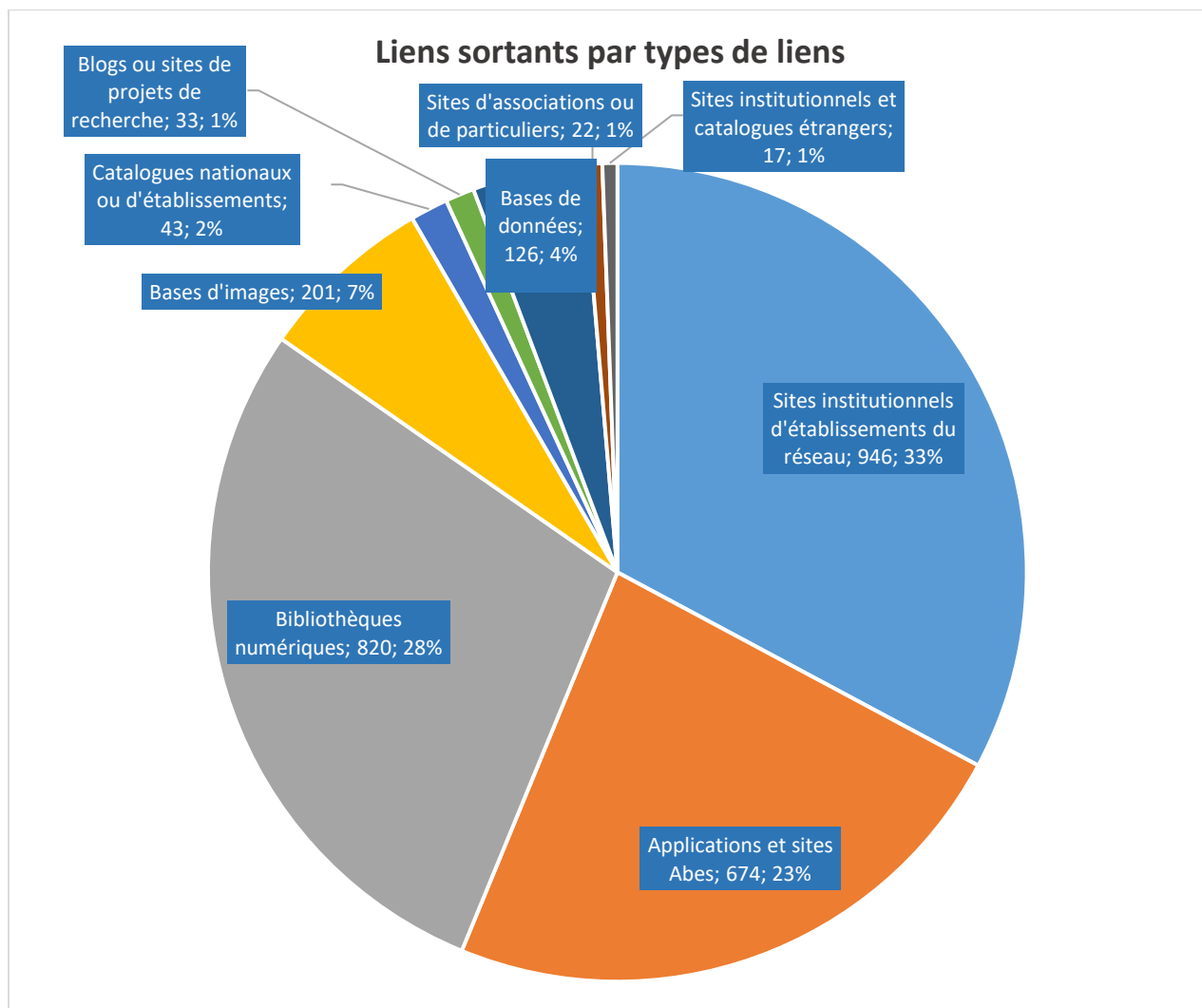
Les liens sortants uniques représentent le nombre de liens sortants différents vers lesquels se dirigent les visiteurs à leur sortie de Calames durant une année donnée.

Le tableau ci-dessous détaille les liens sortants les plus fréquents (plus de 50 clics sur ces liens) après une **visite dans Calames au cours de l'année 2022**.

Ces chiffres permettent de distinguer trois ensembles majoritaires parmi les liens sortants plébiscités par les chercheurs : les liens vers les sites institutionnels des établissements membres du réseau Calames, représentant un tiers des liens sortants depuis Calames, les rebonds vers les bibliothèques numériques (**d'établissements** du réseau ou non) et ceux vers les autres applications Abes (**un peu moins d'un quart des liens sortants** depuis Calames). Ce dernier chiffre confirme ainsi les nombreuses interactions avec le Sudoc notamment, en entrée comme en sortie de Calames.

Assez logiquement, on note en revanche le peu de liens sortants vers des catalogues ou agrégateurs **d'inventaires d'archives, notamment nationaux**, et aucun vers Wikipédia, Wikimedia ou Wikidata, trop peu de données Calames étant encore présentes sur ces plateformes.

| Nom du site | Type de site web | Nombre de clics |
|--------------------------------------|--------------------------|-----------------|
| bibliotheques.mnhn.fr | Site institutionnel | 522 |
| www.abes.fr | Application ou site Abes | 343 |
| mazarinum.bibliotheque-mazarine.fr | Bibliothèque numérique | 296 |
| archive.org | Base d'images | 154 |
| documentation.abes.fr | Application ou site Abes | 135 |
| argonnaute.parisnanterre.fr | Bibliothèque numérique | 130 |
| stp.abes.fr | Application ou site Abes | 128 |
| www.sudoc.fr | Application ou site Abes | 122 |
| www.biu-montpellier.fr | Site institutionnel | 95 |
| bibnum-bdic.parisnanterre.fr | Bibliothèque numérique | 78 |
| bvmm.irht.cnrs.fr | Base d'images | 71 |
| nubis.univ-paris1.fr | Bibliothèque numérique | 69 |
| www.bljd.sorbonne.fr | Site institutionnel | 65 |
| www.bibliotheque-institutdefrance.fr | Site institutionnel | 61 |
| www.campus-condorcet.fr | Site institutionnel | 54 |
| argonnaute.u-paris10.fr | Bibliothèque numérique | 54 |
| ged.biu-montpellier.fr | Base de données | 52 |





Enquête 2022 réalisée par le Service Monographies et Archives
Département Métadonnées et Services aux Réseaux

Contact : calames@abes.fr

Agence bibliographique de l'enseignement supérieur

227 avenue du Professeur Jean-Louis Viala - CS 84308 - 34193 Montpellier Cedex 5 - Tél. 04 67 54 84 10