

Production du réseau Calames

Rapport statistique 2022

Ensemble, avec nos réseaux,
réinventons le service public des données

abes.fr

Sommaire

2022, meilleure année de production du réseau Calames.....	3
Composants EAD en base de production au 31/12/2022	4
Composants EAD publiés au 31 décembre 2022.....	5
Nombre de liens aux autorités publiés dans Calames au 31 décembre 2022	6
Portraits robots : les établissements Calames par catégories	7
Mon établissement est une association, une société savante ou une fondation	7
Mon établissement est un SCD	7
Mon établissement est un établissement interuniversitaire.....	8
Mon établissement est une grande école ou assimilée.....	8
Mon établissement est une institution nationale	8
Mon établissement est une structure de recherche	8
Bienvenue à	9

2022, meilleure année de production du réseau Calames

En 2022, les établissements du réseau Calames ont réalisé leur meilleure année de production depuis l'ouverture de Calames, dépassant le précédent record de 2020, ce qui témoigne du dynamisme du réseau. Cette très belle progression s'explique en partie par une augmentation de l'activité dans Calames de certains établissements aux statistiques de production jusque-là moins élevées.

La base de production totalise 1 359 299 composants produits par les établissements du réseau au 31 décembre 2022, auxquels il faut ajouter les 74 903 composants produits par l'Abes dans le cadre du signalement dans Calames du corpus des archives numérisées du Parlement britannique au XIXe siècle, acquis pour l'ESR dans le cadre du programme Licences nationales.

Afin d'établir des points de comparaison avec les années précédentes depuis l'origine de Calames, les statistiques concernant ces composants produits par l'Abes ont été systématiquement séparées de celles portant sur les composants produits par les établissements du réseau. Il s'agit en effet du premier import de ce genre réalisé par l'Abes dans Calames.

Du point de vue des publications, l'année 2022 est moins faste que 2021, mais reste au-dessus de la moyenne annuelle du réseau Calames depuis l'origine avec 118 113 composants publiés, la moyenne annuelle se situant autour de 82 000 composants.

Les rapports statistiques [2020](#) et [2021](#) témoignaient déjà de la progression de l'activité des établissements dans Calames malgré l'instabilité permanente et les difficultés de la période Covid ; l'année 2022 confirme cette tendance.

Puisque 2022 a été une année très productive, on peut imaginer que les deux prochaines années devraient être celles de la concrétisation de cette production en termes de publications.

Composants EAD en base de production au 31/12/2022

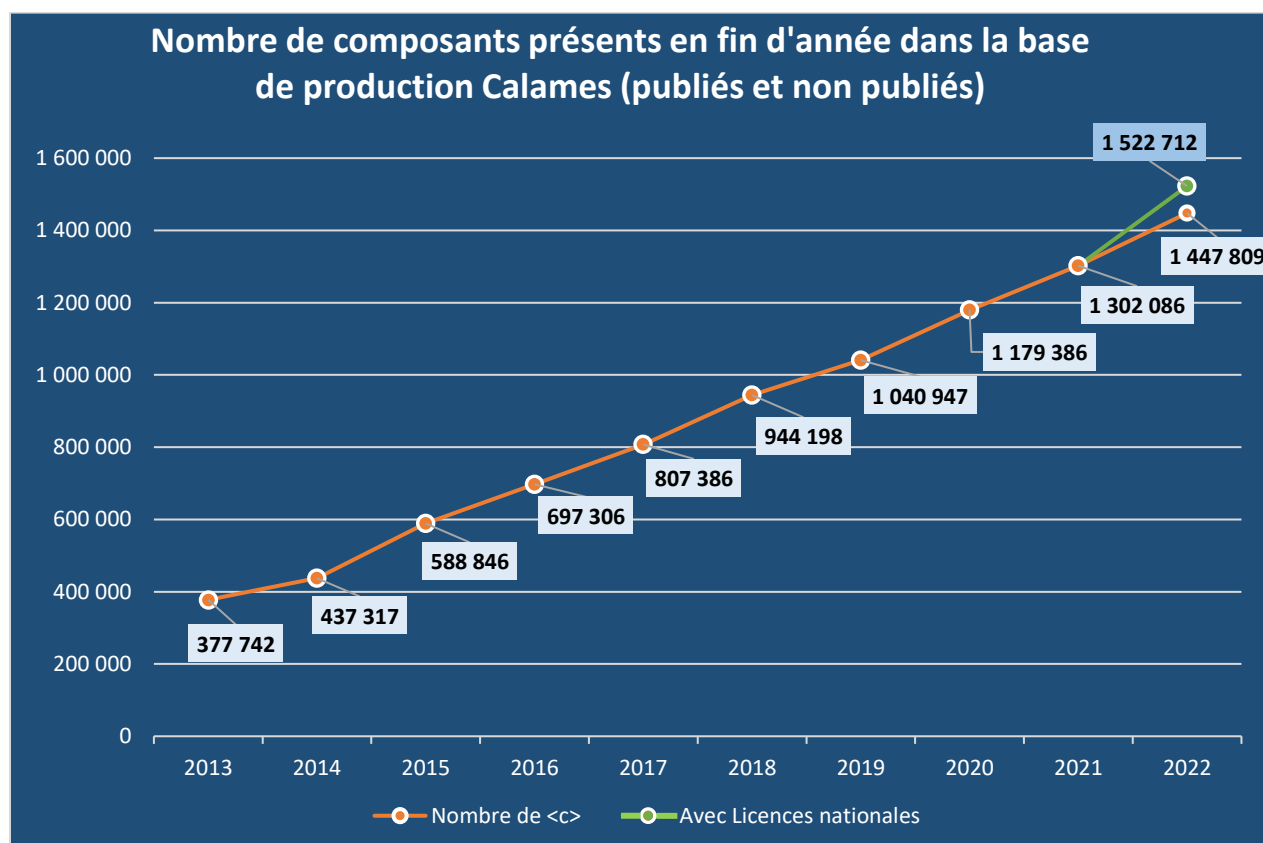
Depuis l'origine de Calames, l'année 2022 est la meilleure pour le nombre de composants EAD produits par les établissements du réseau en base de production avec 145 723 pour 138 439 produits en 2020, précédent record.

Les données indiquées ci-dessous concernent uniquement les composants créés par les établissements du réseau en base de production. Les années avant 2015 ne sont pas prises en compte, le réseau étant alors beaucoup moins étendu, les chiffres ne sont pas comparables.

On observe tout de même en regardant ce tableau que les trois dernières années figurent parmi les années les plus productives depuis 2015. La tendance à la hausse sensible de la production du réseau en Calames en ce début des années 2020, s'accroît encore en 2022.

Années	Nombre de composants produits par le réseau
2022	145 723
2020	138 439
2015	123 875
2021	122 700
2016	122 197
2018	120 429
2019	107 688
2017	106 434

Considérée au fil des mois, l'activité du réseau a connu des pics assez habituels, en mars et avril (après un début d'année timide), puis en novembre et décembre.



Composants EAD publiés au 31/12/2022

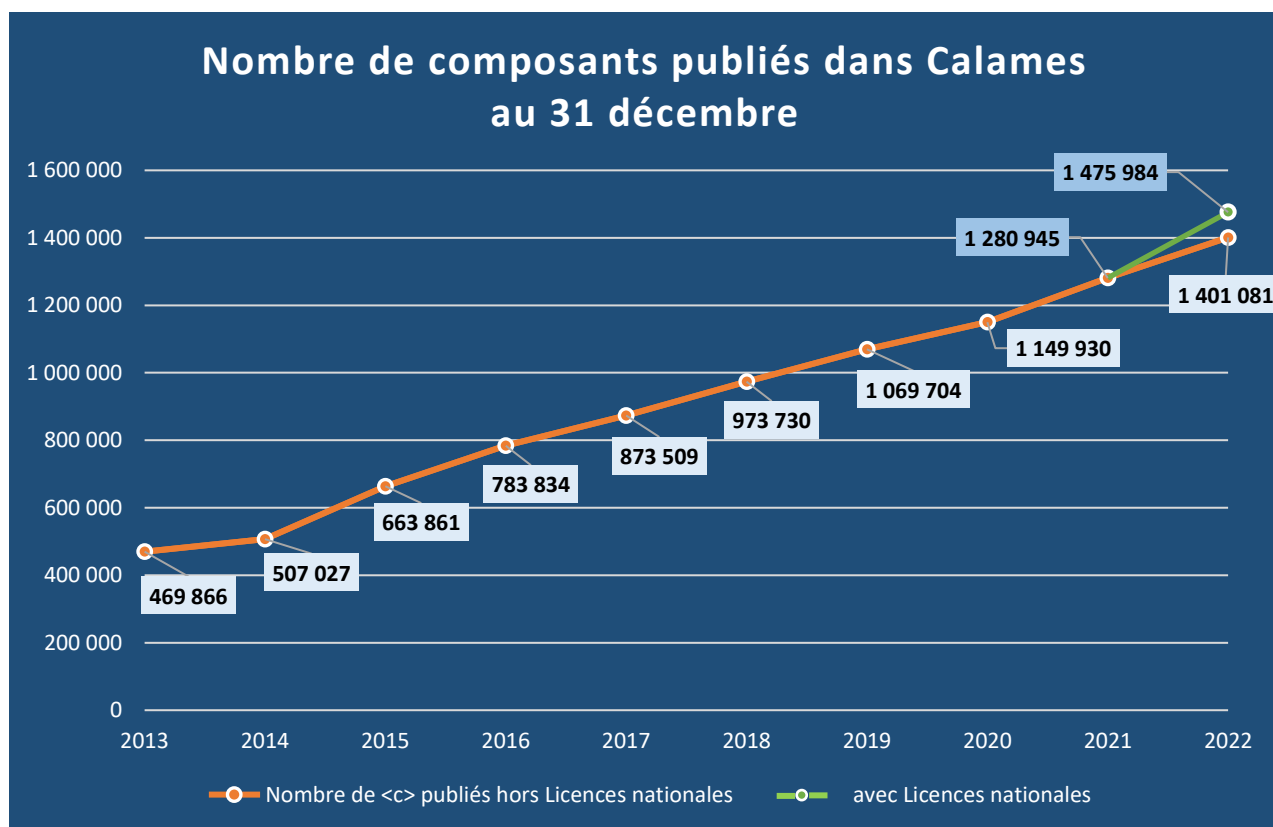
Pour le nombre de <c> publiés, 2022 se situe dans la moyenne haute du nombre de publications par le réseau. Si ce chiffre est un peu moins élevé qu'en 2021, il est tout de même supérieur à toutes les années qui ont précédé, de 2017 à 2020.

Le rythme d'accroissement du nombre total de composants publiés dans Calames reste le même depuis 2017, autour de 10% par an, après une légère baisse en 2020.

Ci-dessous le nombre de <c> publiés chaque année par ordre décroissant.

Pour rappel : les années avant 2015 ne sont pas prises en compte, le réseau étant alors beaucoup moins étendu, les chiffres ne sont pas comparables.

Années	Nombre de composants publiés	Pourcentage d'évolution annuelle du nombre de composants publiés
2015	156 812	24,9 %
2021	132 132	10,4 %
2016	120 868	15,4 %
2022	118 113	9,2 %
2018	100 225	10,1 %
2019	98 214	9,1 %
2017	88 775	10,0 %
2020	76 870	6,4 %

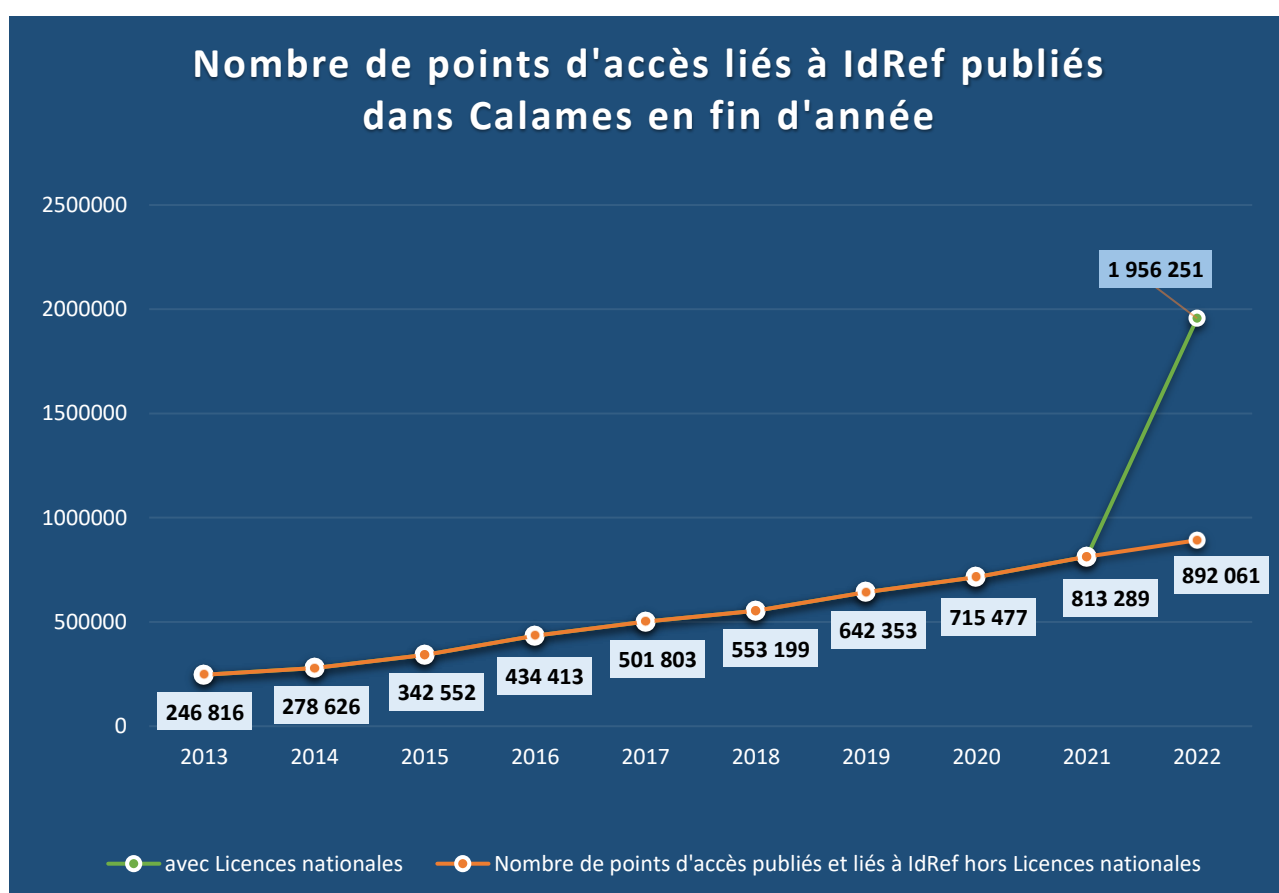


Liens aux autorités publiés dans Calames au 31/12/2022

Le nombre de liens aux autorités IdRef publiés dans Calames a poursuivi sa progression en 2022.

Le nombre de points d'accès supplémentaires liés à IdRef et publiés dans Calames par les établissements du réseau est de 78 772, soit nettement en-dessous qu'en 2021 (97 812), mais supérieur à 2020 (73 124).

L'Abes profite de ce bilan annuel pour rappeler que l'ajout des liens aux autorités est vivement recommandé, d'autant qu'il est possible pour tout catalogueur Calames, lorsqu'elle n'existe pas, soit de créer directement une notice d'autorité dans IdRef, soit de solliciter sa création auprès du correspondant Autorités de son établissement.



Portraits robots : les établissements Calames par catégories

Pour établir ces portraits robots, les établissements déployés dans Calames au cours des trois dernières années (2020 à 2022) n'ont pas été pris en compte ainsi que les établissements n'ayant produit aucun composant en base de production en 2022.

Les données indiquées comme « nombre médian » constituent la « valeur exactement au milieu des autres valeurs dans une série de valeurs rangées par ordre croissant ou décroissant » des données pour les établissements de chaque catégorie ci-dessous, actifs dans Calames durant l'année 2022.

L'indication « données insuffisantes » signifie que trop peu d'établissements d'une catégorie ont réalisé une opération pour que la médiane soit significative.

Mon établissement est une association, une société savante ou une fondation

- Nombre médian de composants dont je dispose **au total en base de production** : 2 636
- Nombre médian de composants **créés en 2022** : 698
- Nombre médian de composants **total publiés dans Calames** : 2 588
- Nombre médian de **publiés en 2022** : 1 098

Exemples d'associations, sociétés savantes ou fondations déployées dans Calames :

- Société historique du Protestantisme français
- Institut catholique de Paris

Mon établissement est un SCD

Pour établir les données ci-dessous, seules deux des composantes de l'Université de Paris (ex-Paris Descartes et Paris Diderot) ont été prises en compte et ont été comptabilisées séparément, conformément à l'affichage dans Calames encore en cours en 2022.

Pour ces établissements, on remarque notamment que le nombre médian de composants publiés est nettement inférieur à celui du nombre total de composants présents en base de production. Cet écart s'explique par les entrées relativement récentes dans Calames de nombreux établissements de cette catégorie : 10 établissements sur les 28 de cette catégorie ont été déployés en 2018 ou après.

- Nombre médian de composants **total en base de production** : 1 584
- Nombre médian de composants **créés en 2022** : 249 (+ 14% par rapport à 2021)
- Nombre médian de composants **total publiés dans Calames** : 1 370
- Nombre médian de composants **publiés en 2022** : 238 (+ 10% par rapport à 2021)

Exemples de SCD déployés dans Calames :

- Nice – Université Côte d'Azur
- Université Paris-Est Créteil (UPEC)

Mon établissement est un établissement interuniversitaire

Pour établir les données ci-dessous, les sections Médecine et Pharmacie de la BIUS ont été comptabilisées séparément, conformément à l'affichage dans Calames encore en cours en 2022.

- Nombre médian de composants **total en base de production** : 7 606
- Nombre médian de composants **créés en 2022** : 502 (+ 62% par rapport à 2021)
- Nombre médian de composants **total publiés dans Calames** : 7 224
- Nombre médian de composants **publiés en 2022** : 236 (- 34% par rapport à 2021)

Exemples d'établissements interuniversitaires déployés dans Calames :

- Bibliothèque Diderot de Lyon
- Bulac

Mon établissement est une grande école ou assimilée

Sont regroupés dans cette catégorie les établissements délivrant également des diplômes de formation initiale hors LMD.

- Nombre médian de composants **total en base de production** : 4 741
- Nombre médian de composants **créés en 2022** : 1 095 (+ 5% par rapport à 2021)
- Nombre médian de composants **total publiés dans Calames** : 2 108
- Nombre médian de composants **publiés en 2022** : données insuffisantes

Exemples d'établissements de formation, grandes écoles ou assimilé, déployés dans Calames :

- ENPC ParisTech
- Ecole nationale des Chartes

Mon établissement est une institution nationale

Pour établir les données ci-dessous, la Bibliothèque de l'Institut de France et la Bibliothèque Thiers, rattachée à l'Institut de France, ont été comptées séparément, conformément à l'affichage dans Calames encore en cours en 2022.

- Nombre médian de composants **total en base de production** : 97 466
- Nombre médian de composants **créés en 2022** : 2 927
- Nombre médian de composants **total publiés dans Calames** : 78 751
- Nombre médian de composants **publiés en 2022** : 2 833

Exemples d'institutions nationales déployées dans Calames :

- Cnam
- INHA

Mon établissement est une structure de recherche

- Nombre médian de composants **total en base de production** : 18 264
- Nombre médian de composants **créés en 2022** : 1 576
- Nombre médian de composants **total publiés dans Calames** : 16 417
- Nombre médian de composants **publiés en 2022** : 605

Exemples de structures de recherche déployées dans Calames :

- EFEO
- MSH Clermont

Bienvenue à ...

Après une année 2021 sans déploiement dans le réseau Calames, ce dernier a repris en 2022, avec, comme en 2020, l'entrée de trois nouveaux établissements. Les nouveaux déployés qui ont rejoint le réseau au 1^{er} janvier 2023 sont :

- L'Ecole française de Rome,
- Nantes Université
- L'Université Sorbonne Nouvelle.

En plus des 3 établissements déployés, les Archives de la Critique d'Art ont également débuté leur production dans Calames sous le parrainage de l'INHA. Certains de ces premiers composants ont déjà été publiés dans Calames.

Bienvenue à ces établissements !



Enquête 2022 réalisée par le Service Monographies et Archives
Département Métadonnées et Services aux Réseaux

Contact : calames@abes.fr

Agence bibliographique de l'enseignement supérieur

227 avenue du Professeur Jean-Louis Viala - CS 84308 - 34193 Montpellier Cedex 5 - Tél. 04 67 54 84 10