

# Production du réseau Calames

---

## Rapport statistique 2021

# Sommaire

<b>L'activité soutenue du réseau Calames se poursuit en 2021.....</b>	<b>3</b>
<b>Composants EAD en base de production Calames au 31/12/2021.....</b>	<b>4</b>
<b>Composants EAD publiés dans Calames au 31/12/2021.....</b>	<b>5</b>
<b>Nombre de liens aux autorités publiés dans Calames au 31/12/2021.....</b>	<b>6</b>
<b>Portraits robots : les établissements Calames par catégories .....</b>	<b>7</b>
Je suis une association/une société savante/une fondation .....	7
Je suis une BU/un SCD.....	8
Je suis un établissement interuniversitaire.....	9
Je suis une grande école ou assimilée.....	9
Je suis une institution nationale .....	10
Je suis une structure de recherche .....	10
<b>Bienvenue à ... ..</b>	<b>11</b>

## L'activité soutenue du réseau Calames se poursuit en 2021

Après une année 2020 qui n'avait pas connu de ralentissement de l'activité dans Calames, 2021 a confirmé cette tendance à l'échelle du réseau.

Troisième meilleure année depuis l'origine de Calames pour le nombre de composants EAD produits et deuxième meilleure année pour le nombre de composants EAD supplémentaires publiés dans la base durant l'année, 2021 dépasse même 2020 pour certaines statistiques.

Le nombre de composants EAD supplémentaires publiés dans Calames durant l'année a ainsi doublé en 2021 par rapport à 2020 et le nombre de liens à IdRef publiés dans Calames est également en nette augmentation (+ 13%).

Concernant le nombre de composants EAD produits, 2021 ne bat pas le record de 2020, mais constitue tout de même une belle progression, comparable à d'autres très bonnes années (voir page suivante).

Le ralentissement de la progression du nombre de composants dans la base de production s'explique sans doute par les suppressions de fichiers EAD assez anciens.

Les deux années marquées par le Covid ont donc vu un léger ralentissement en 2021 de la production de composants EAD, intense en 2020, mais l'activité de publication a en revanche doublé en 2021 par rapport à 2020.

On peut risquer une interprétation en supposant qu'une bonne partie de ces publications de 2021 concerne des données produites ou enrichies en 2020. La réouverture plus complète de nombreux établissements explique aussi peut-être en partie cette évolution, les catalogueurs du réseau Calames étant ainsi moins disponibles pour l'enrichissement ou la création de données dans l'application et davantage accaparés par le service public.

## Composants EAD en base de production Calames au 31/12/2021

L'année 2021 est la troisième année qui a vu le plus de créations de nouveaux composants EAD depuis l'origine de Calames, derrière 2020 et 2015.

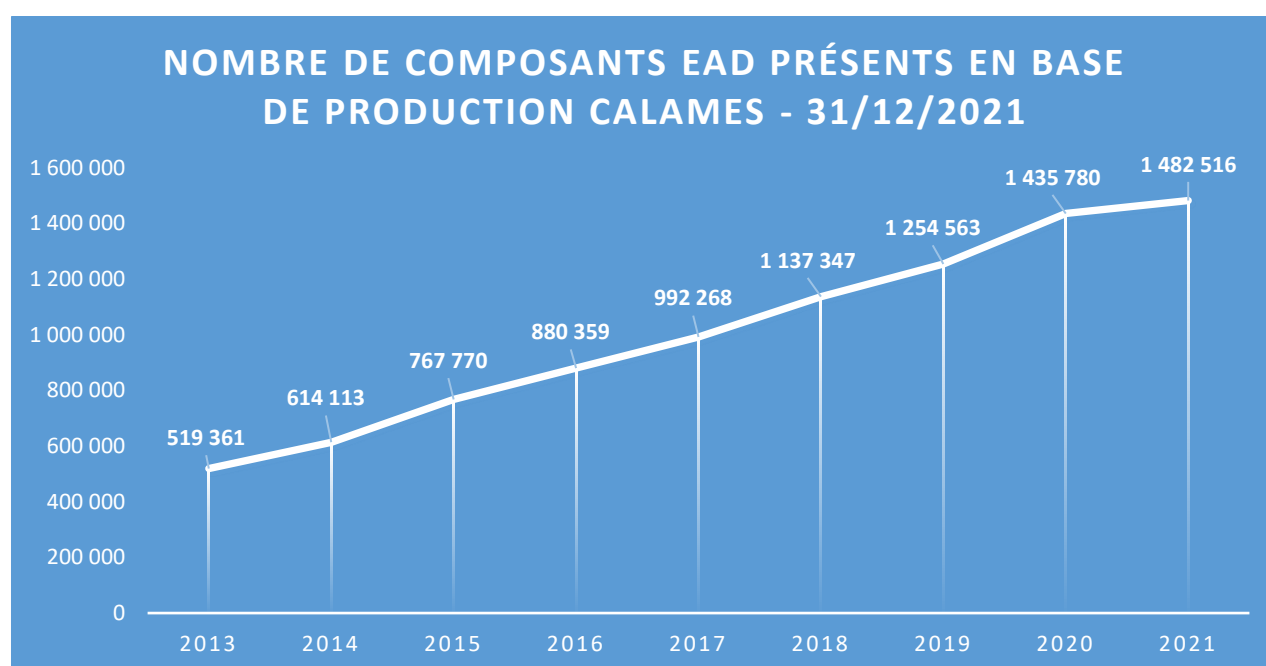
La production a marqué un creux lors du confinement national d'avril, mais ce ralentissement a vite été compensé dès le mois de juin.

Les chiffres indiqués ci-dessous concernent uniquement la base de production. Les années avant 2015 ne sont pas prises en compte, le réseau étant alors beaucoup moins étendu, les chiffres ne sont pas comparables.

Années	Nombre de composants produits
2020	138 439
2015	123 875
2021	122 700
2016	122 197
2018	120 429
2019	107 688
2017	106 434

Le nombre total de composants présents en base de production ne connaît quant à lui pas de progression spectaculaire, mais plutôt une croissance ralentie, alors que 2020 avait marqué une accélération de cet accroissement.

À l'échelle du réseau, le nombre de suppressions de composants semble avoir été plus important en 2021 que durant les années précédentes, ce qui expliquerait le tassement de cette courbe que ces suppressions de fichiers obsolètes aient été spontanées ou suscitées par le travail de reprise des intitulés de fichiers EAD sollicité par l'Abes.



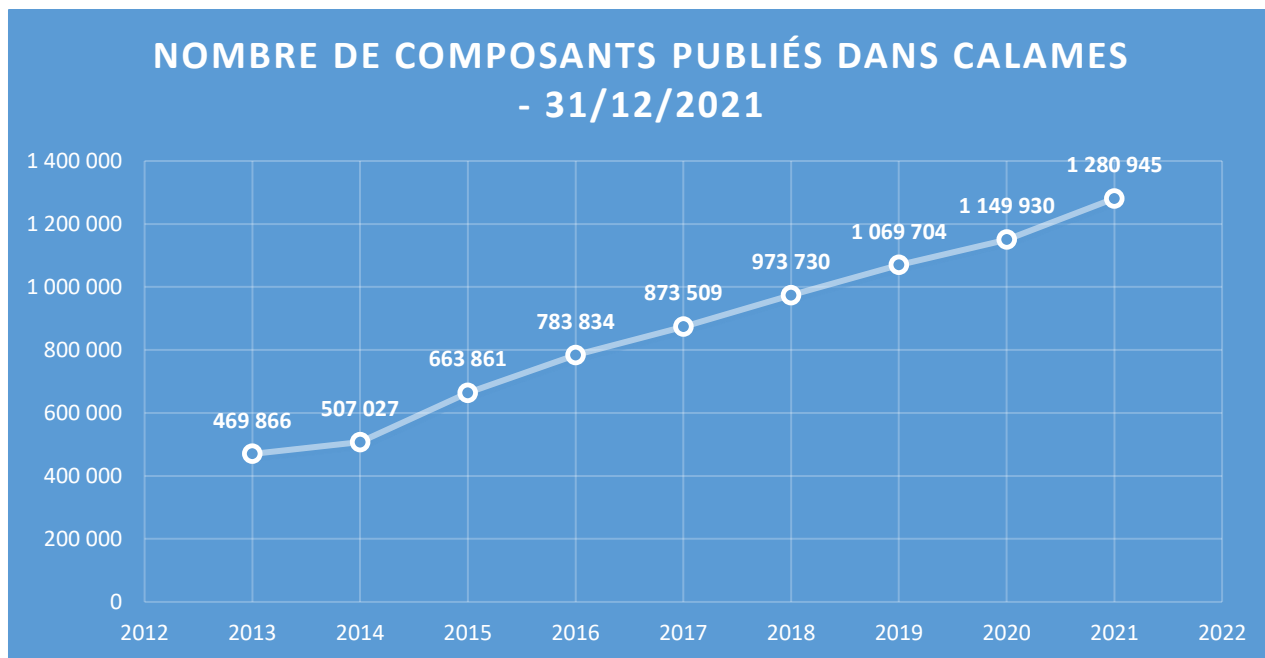
## Composants EAD publiés dans Calames au 31/12/2021

Si le nombre total de composants en base de production progresse moins que lors des années précédentes, celui des composants publiés au catalogue Calames en fin d'année est en revanche en nette augmentation.

Le rythme des publications a même doublé en 2021 par rapport à 2020, faisant de l'année qui vient de s'achever la deuxième plus prolifique en termes de publications depuis l'origine de Calames.

Ci-dessous, les années avant 2015 ne sont pas prises en compte, le réseau étant alors beaucoup moins étendu, les chiffres ne sont pas comparables.

Années	Nombre de composants publiés	Pourcentage de composants publiés durant l'année par rapport au nombre total de composants en base de production en fin d'année
2015	156 812	24,9%
2021	132 132	10,4%
2016	120 868	15,4%
2018	100 225	10,1%
2019	98 214	9,1%
2017	88 775	10,0%
2020	76 870	6,4%

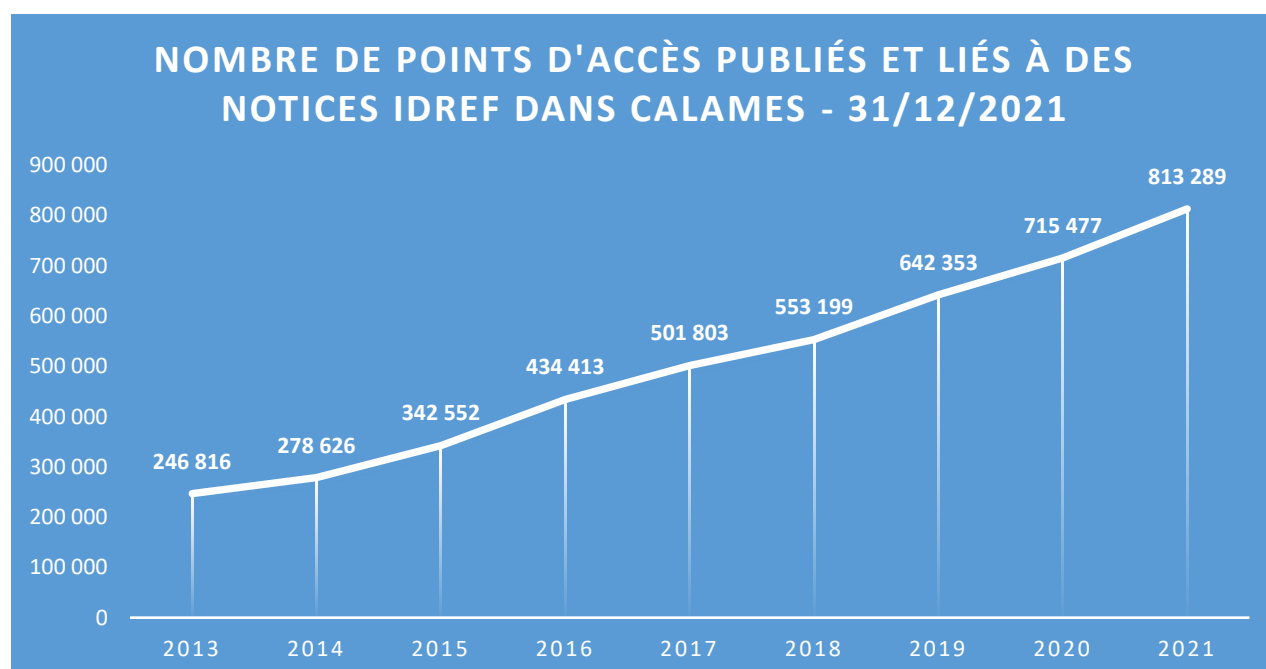


## Nombre de liens aux autorités publiés dans Calames au 31/12/2021

La récente [enquête sur la formation des correspondants Calames](#) a montré que la création des liens entre notices Calames et notices d'autorité est désormais bien entrée dans les habitudes du réseau (pp. 11-13).

Ce constat se confirme avec une belle progression du nombre de points d'accès liés à IdRef et publiés dans Calames en 2021.

L'Abes profite de ce bilan annuel pour rappeler que les liens aux autorités sont vivement recommandés, d'autant qu'il est possible pour tout catalogueur Calames de créer une notice d'autorité dans IdRef lorsqu'elle n'existe pas. Si vous rencontrez des difficultés pour vous connecter à IdRef afin de créer une autorité, écrivez au [guichet d'assistance IdRef sur ABESstp](#), domaine « Administration des utilisateurs ».



## Portraits robots : les établissements Calames par catégories

*Pour établir ces portraits robots, n'ont pas été pris en compte les établissements déployés dans Calames au cours des deux dernières années (2020 et 2021) ainsi que les établissements n'ayant produit aucun composant en base de production durant l'année 2021.*

*Les données indiquées comme « nombre médian » constituent la « valeur exactement au milieu des autres valeurs dans une série de valeurs rangées par ordre croissant ou décroissant » des données pour les établissements de chaque catégorie ci-dessous actifs dans Calames durant l'année 2021.*

*L'indication « données insuffisantes » signifie que trop peu d'établissements d'une catégorie ont réalisé une opération pour que la médiane soit significative.*

### Je suis une association/une société savante/une fondation

- Nombre médian de composants **au total en base de production** : 1 941
- Nombre médian de composants **créés en 2021** : 87
- Nombre médian de composants **publiés au total** dans Calames : 776
- Nombre médian de composants **publiés en 2021** : données insuffisantes

Les associations/sociétés savantes/fondations déployées dans Calames :

- Bibliothèque du Musée Condé (Chantilly)
- CIRDOC (Béziers)
- Institut catholique de Paris
- Société archéologique du Midi de la France (Toulouse)
- Société historique du protestantisme français (Paris)

## Je suis une BU/un SCD

Pour établir les chiffres ci-dessous et comme pour la BIUS (cf page suivante), les différentes composantes de l'Université de Paris (ex Paris Descartes et Paris Diderot) ont été comptabilisées séparément.

On remarque notamment que le nombre médian de composants publiés est nettement inférieur, pour ces établissements, à celui des composants présents au total en base de production.

Cet écart s'explique par les entrées relativement récentes dans Calames de nombreux établissements de cette catégorie : 10 établissements sur les 28 de cette catégorie ont été déployés en 2018 ou durant les années suivantes.

- Nombre médian de composants **au total en base de production** : 3 036
- Nombre médian de composants **créés en 2021** : 218
- Nombre médian de composants **publiés au total** dans Calames : 568
- Nombre médian de composants **publiés en 2021** : 215

Les BU/SCD déployés dans Calames :

- Aix-Marseille Université
- Angers SCD
- Besançon SCD
- Bibliothèques de Sorbonne-Université
- Bordeaux Université
- Caen SCD
- Dijon SCD
- Le Mans SCD
- Lille SCD
- Montpellier SCD
- Paris 1
- Paris 2
- Paris 8
- Poitiers SCD
- Rennes 2
- Tours SCD
- Université de Grenoble-Alpes
- Université de Lorraine (Nancy)
- Université de Nice Côte d'Azur
- Université de Paris
- Université de Paris-Est-Créteil
- Université de Polynésie française (Faa'a-Tahiti)
- Université de Reims-Champagne-Ardenne
- Université des Antilles (Pointe-à-Pitre-Schoelcher)
- Université polytechnique des Hauts-de-France (Valenciennes)



## Je suis un établissement interuniversitaire

Pour établir les chiffres ci-dessous, les sections Médecine et Pharmacie de la BIUS ont été comptabilisées séparément, comme c'est le cas dans les statistiques de Calames.

- Nombre médian de composants **au total en base de production** : 7 561
- Nombre médian de composants **créés en 2021** : 6 415
- Nombre médian de composants **publiés au total** dans Calames : 7 185
- Nombre médian de composants **publiés en 2021** : 317

Les établissements interuniversitaires déployés dans Calames :

- Bibliothèque Diderot de Lyon
- Bibliothèque interuniversitaire Cujas (Paris)
- Bibliothèque interuniversitaire de la Sorbonne (Paris)
- Bibliothèque Sainte-Geneviève (Paris)
- BIUS (Paris)
- Bulac (Paris)
- GED du Campus Condorcet (Aubervilliers)
- Toulouse SICD

## Je suis une grande école ou assimilée

Sont regroupés dans cette catégorie les établissements délivrant également des diplômes de formation initiale hors LMD.

- Nombre médian de composants **au total en base de production** : 26 228
- Nombre médian de composants **créés en 2021** : 1 039
- Nombre médian de composants **publiés au total** dans Calames : 26 443
- Nombre médian de composants **publiés en 2021** : données insuffisantes

Les établissements de formation, grandes écoles ou autres déployés dans Calames :

- Ecole des Mines - ParisTech
- Ecole militaire (CDEM – Paris)
- Ecole nationale des Chartes (Paris)
- Ecole nationale des Ponts et Chaussées (Marne-La-Vallée)
- ENS Ulm/Caphes
- Sciences Po Paris

## Je suis une institution nationale

Pour établir les chiffres ci-dessous, la Bibliothèque de l'Institut de France et la Bibliothèque Thiers, rattachée à l'Institut de France, ont été comptées séparément, comme c'est le cas dans les statistiques de Calames.

- Nombre médian de composants **au total en base de production** : 89 401
- Nombre médian de composants **créés en 2021** : 5 384
- Nombre médian de composants **publiés au total dans Calames** : 71 198
- Nombre médian de composants **publiés en 2021** : 5 949

Les institutions nationales déployées dans Calames :

- Académie de Médecine (Paris)
- Bibliothèque Mazarine (Paris)
- BNU (Strasbourg)
- Cnam (Paris)
- Collège de France (Paris)
- INHA (Paris)
- Institut de France (Paris)
- La Contemporaine (Nanterre)
- MNHN (Paris)

## Je suis une structure de recherche

- Nombre médian de composants **au total en base de production** : 16 696
- Nombre médian de composants **créés en 2021** : 425
- Nombre médian de composants **publiés au total dans Calames** : 16 112
- Nombre médian de composants **publiés en 2021** : 820

Les structures de recherche déployées dans Calames :

- BLJD (Paris)
- Centre de Recherche bretonne et celtique (Brest)
- Ecole française d'Athènes
- Ecole française d'Extrême-Orient
- EPHE (Paris)
- Institut d'Etudes slaves (Paris)
- Institut Pasteur (Paris)
- Laboratoire d'Ethnologie et de Sociologie comparative (Nanterre)
- Maison Asie-Pacifique (Marseille)
- MMSH (Aix)
- MSH Clermont
- Musée Curie (Paris)
- Observatoire de Paris (Paris-Meudon)

## Bienvenue à ...

En raison de la période particulière traversée, aussi bien à l'Abes que dans les établissements, aucun déploiement Calames n'a eu lieu début 2022 (les établissements déployés début 2021 avaient candidaté avant le début de la pandémie).

L'Institut d'Etudes slaves a tout de même débuté sa production dans Calames au premier trimestre 2021 hors déploiement, sous le parrainage de la Bulac.

Déployées début 2021, l'Université polytechnique des Hauts-de-France et l'Université de Polynésie française ont également créé leurs premiers composants dans Calames au cours de l'année qui vient de s'achever.

L'année 2021 a aussi vu les premières publications hors rétroconversions CGM ou PALME du SCD de l'Université de Grenoble-Alpes, d'Aix-Marseille Université, de l'Université des Antilles, de l'Université de Polynésie française et de l'Institut d'Etudes slaves.

Bravo à ces établissements d'avoir réussi à se lancer malgré la période difficile et les impératifs et contraintes supplémentaires que le Covid a fait et continue de faire peser sur les équipes.



Enquête 2021 réalisée par le Service Monographies et Archives  
Département Métadonnées et Services aux Réseaux - Contact : [calames@abes.fr](mailto:calames@abes.fr)